





NOTA: ( i ) pendiente de la cañería, max. 1:20, min. 1:60

|   |              |   |        |   |  |   |  |
|---|--------------|---|--------|---|--|---|--|
|  |              |  |        |  |  |  |  |
| DIBUJÓ  | DEPARTAMENTO | LOC:  | DPTO.: |   |  |   |  |
| PROYECTÓ  | GERENCIA     | PLANO TIPO  |        |   |  |   |  |
|   |              | <b>CONEXIÓN DOMICILIARIA CLOACAS</b>  |        |   |  |   |  |
| JEFE PROYECTO   | PRESIDENCIA  | ESCALA: S/E   |        |   |  |   |  |
|   |              | FECHA: Noviembre/2020   |        |   |  |   |  |
|   |              | PL. Nº : TG-CDC-4-R1  |        |   |  |   |  |