

CARTELERÍA

OSSE



Índice

- 03 Introducción
- 05 Colores institucionales
- 08 Cartelería para establecimientos
- 12 Tipografía
- 14 Cartelería interna

Introducción



Introducción

El objetivo principal de este manual de identidad visual es garantizar la correcta aplicación del isologotipo “OSSE” y su simbología o representaciones gráficas, garantizando la coherencia de su expresión en los diferentes soportes.

Es una herramienta necesaria para gestionar la marca, obtener una imagen coherente y trasladar una imagen profesional de la empresa.

Por tal motivo, este documento debe ser compartido por profesionales que deban aplicar estos elementos para que todos manejen la misma información y se aplique correctamente logo, tipografía, características de diseño, paleta de colores, imágenes, espacio entre elementos, proporciones permitidos, y áreas seguras y evitar así, posibles errores.

Es este caso se toma cartelería para especificaciones sobre diseño, impresión o instalación de los mismos, permitiendo unificar la imagen edilicia y reforzar la identidad institucional.

En el mismo se encuentran detallados todos los aspectos técnicos necesarios para su confección.

Colores institucionales



Colores institucionales

RGB 35 154 186
CMYK 95 15 30 0
HTML #239ABA
PANTONE P 116-13C
Alba Rayo Azul 70BG 24/380
Sherwin-Williams Ez9065

RGB 25 101 133
CMYK 95 60 40 0
HTML #196585
PANTONE P 114-14C

80% Negro
RGB 87 87 86
CMYK 0 0 0 80

RGB 250 250 250
CMYK 2 1 2 0

Colores secundarios

Estos colores se utilizaran en casos especiales como en piezas para redes sociales, cartelería o editorial.

RGB 30 176 185
CMYK 73 4 31 0

RGB 22 97 125
CMYK 88 48 33 19

RGB 190 22 34
CMYK 15 100 90 10

RGB 243 146 0
CMYK 0 50 100 0

RGB 129 154 178
CMYK 52 29 18 9

RGB 102 182 92
CMYK 64 0 79 0

RGB 75 56 141
CMYK 86 88 0 0

Cartelería para establecimientos



Cartelería



Características

Fondo destinado a cartelería de fachadas de diferentes establecimientos



- Impresión vinilo full color
- Protección laca UV
- Laminado transparente
- Sobre chapa galvanizada de mínimo 18mm



Isologotipo institucional en blanco

Nombre del establecimiento
Tipografía: Gotham Rounded Bold

Departamento de la provincia donde se encuentra el establecimiento
Tipografía: Gotham Rounded Bold

Aplicación



Tipografía



Tipografía Gotham Rounded

Esta tipografía se utilizará en sus diferentes variables según la necesidad.

* En cartelería para establecimientos la tipografía a utilizar será : Gotham Rounded Bold

ABCDEFGHIJKLMNOPQRSTUVWXYZ

abcdefghijklmnopqrstuvwxyz

0123456789/*-+,.-'Ç+`°!''.\$%&/()=?¿i'#@\¬

Cartelería interna



Cartelería interna

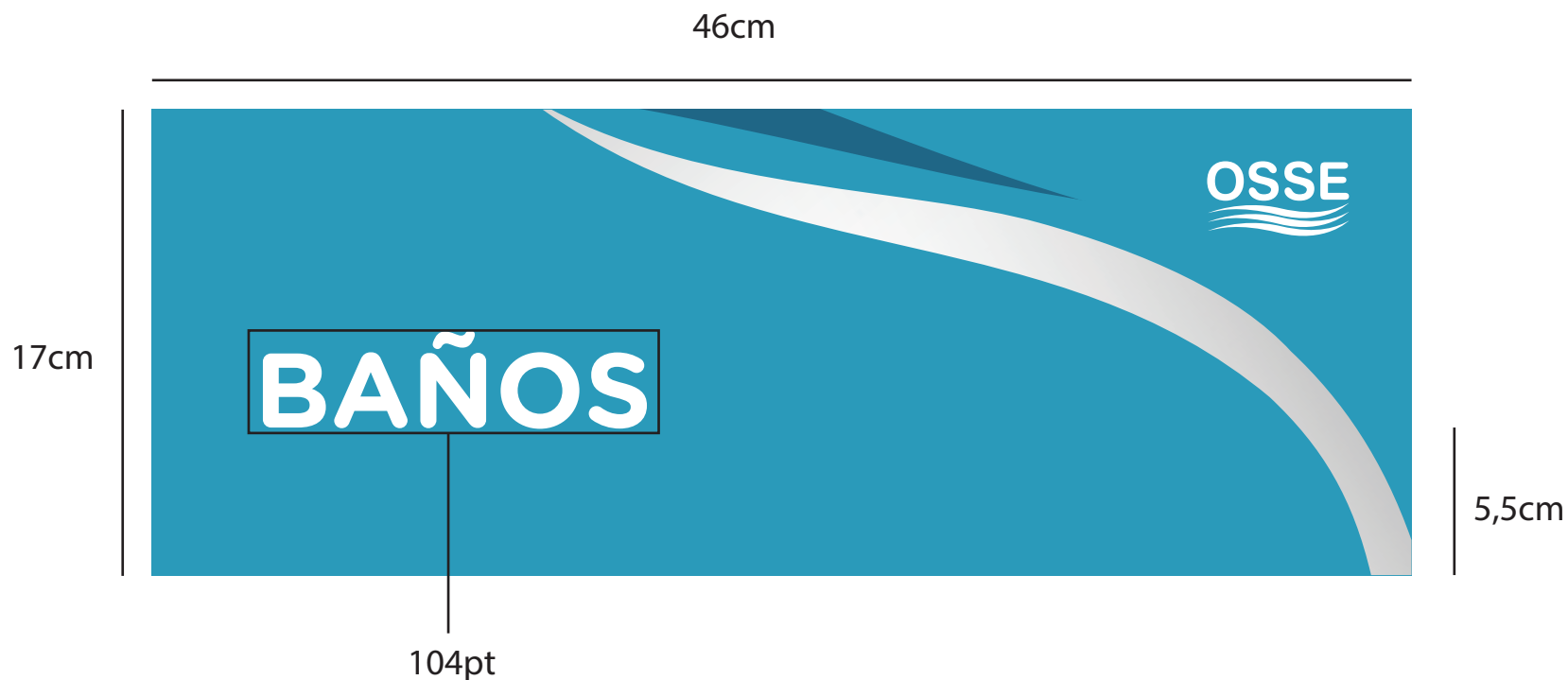


Características

- * Señalética específicamente para lugares estratégicos como entrada general a baños, o una recepción.
- * En este caso los textos serán un poco más grandes que la cartelería de oficinas o sectores.

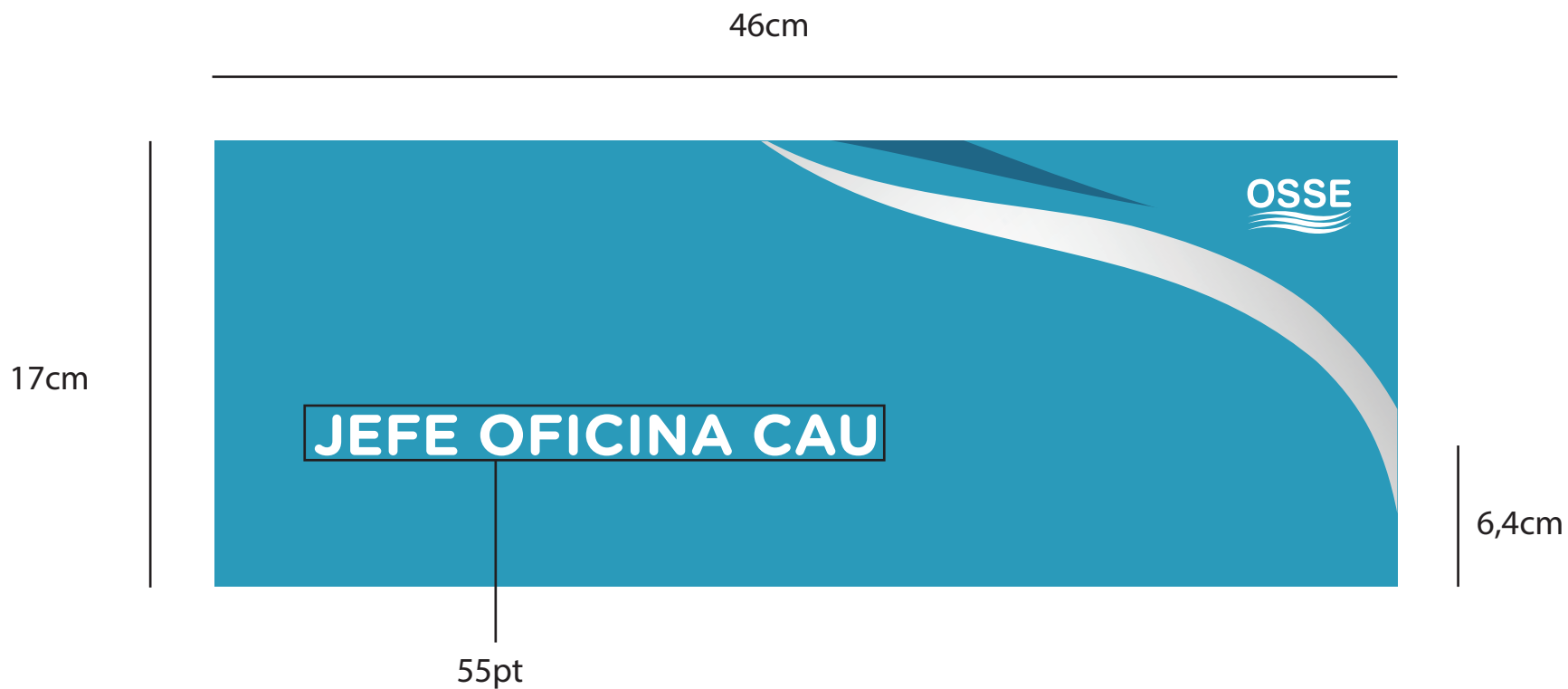


- Impresión vinilo full color
- Protección laca UV
- Laminado transparente
- Sobre chapa galvanizada de 18mm o pvc espumado de 3mm, según superficie a colocar



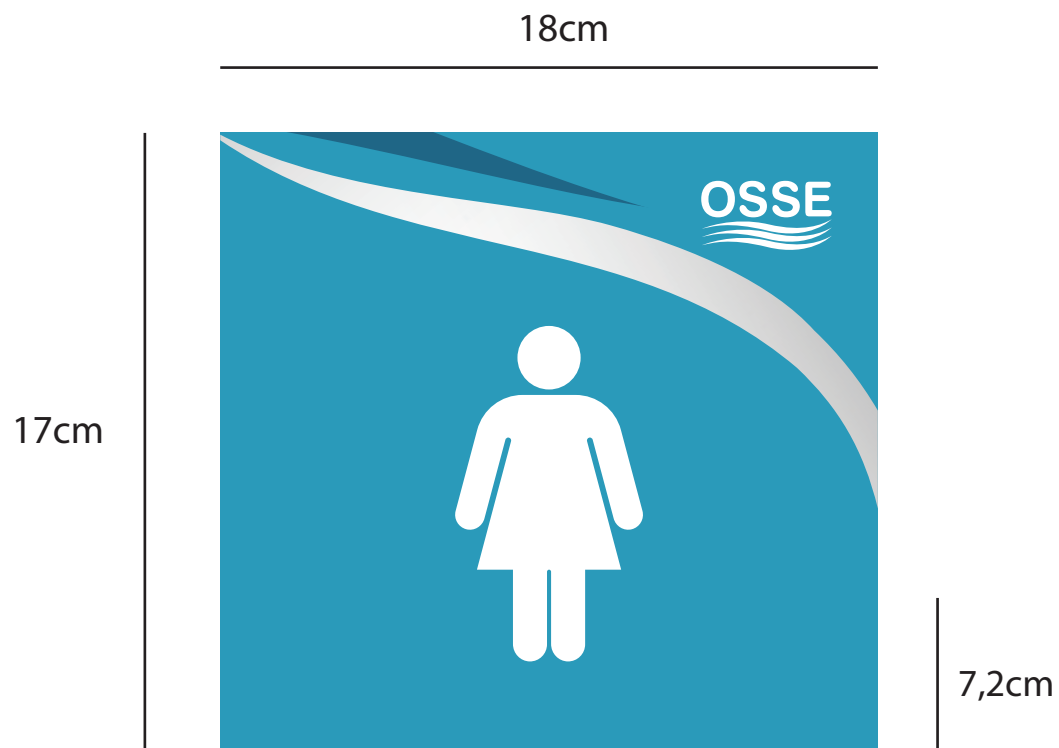
Características

- * Señalética específicamente para oficinas, jefaturas, cocinas, entre otros. Siempre en las puertas o en la pared identificando el sector.
- * En este caso los textos serán más chicos que la cartelera de sectores generalizados.



Características

* Se colocarán en las puertas de cada baño según sea necesario.



OSSE



Comunicación Institucional - Prensa
Contactos: (264) 429 4115 | (264) 429 4152
Email: paez.monica@gmail.com | mpaez@ossesanjuan.com.ar
DG.: Sánchez Sarmiento M. Florencia
Cel.: (264) 15 444 0524